

ステキライフ・すすめ

client: センチュリー21登喜和
 project type: ランディングページ
 my role: プロジェクトマネージメント
 リードデザイナー

tools:



chapter 1 the challenge

問題・情報を集める

about 埼玉にある志木市と朝霞市の中心する不動産。志木市と朝霞市に住みたいくなるようなLPのリデザイン。街の紹介といところを伝えたい。

希望条件

- カラフル
- 楽しい
- レトロポップ風
- MVに地回入れたい
- 女性・ファミリー向け

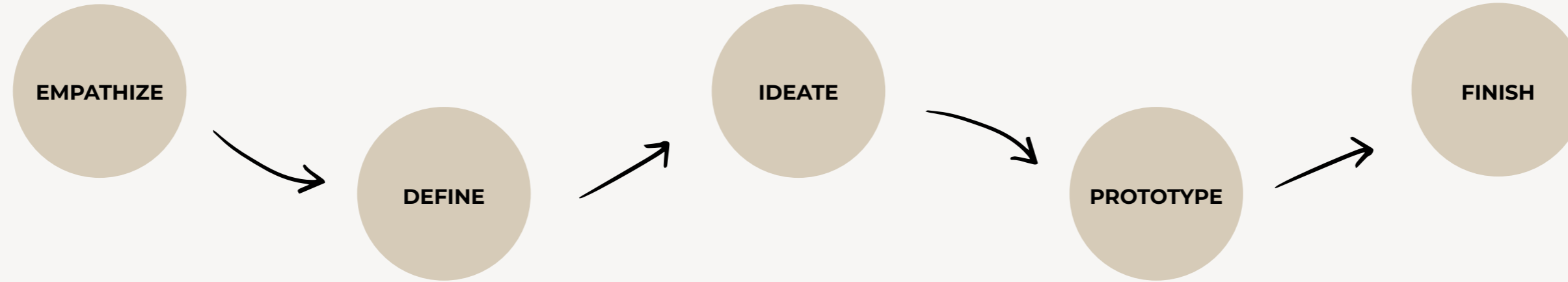
problem 現在のサイトデザインを飽きましたので、リデザインの依頼。個人的にユーザーは目的まで辿り着くまでは情報が多すぎて掴みにくいかなど。色使いもちゃくちゃでちゃんとカラーパレットあるデザインじゃないかなと。

solution 情報まとめたり、ちゃんと空白を使って情報伝えないといけない。カラーパレットとテーマ決めてデザインする。最初から最後まで統一したデザインが大事。

chapter 2 the process

デザインプロセス

ランディングページでそんなに大きいプロジェクトではなかったので、ダブルダイヤモンドセオリーほどの複雑なプロセスではなく基本のプロセスを軽くフォローしました。



step one 共感

他の似てるサイトや似てるLPをまとめ今のサイトと競合サイトのいいところ悪いところをメモる

step two 定義

使いそうなユーザープロフィールを作成

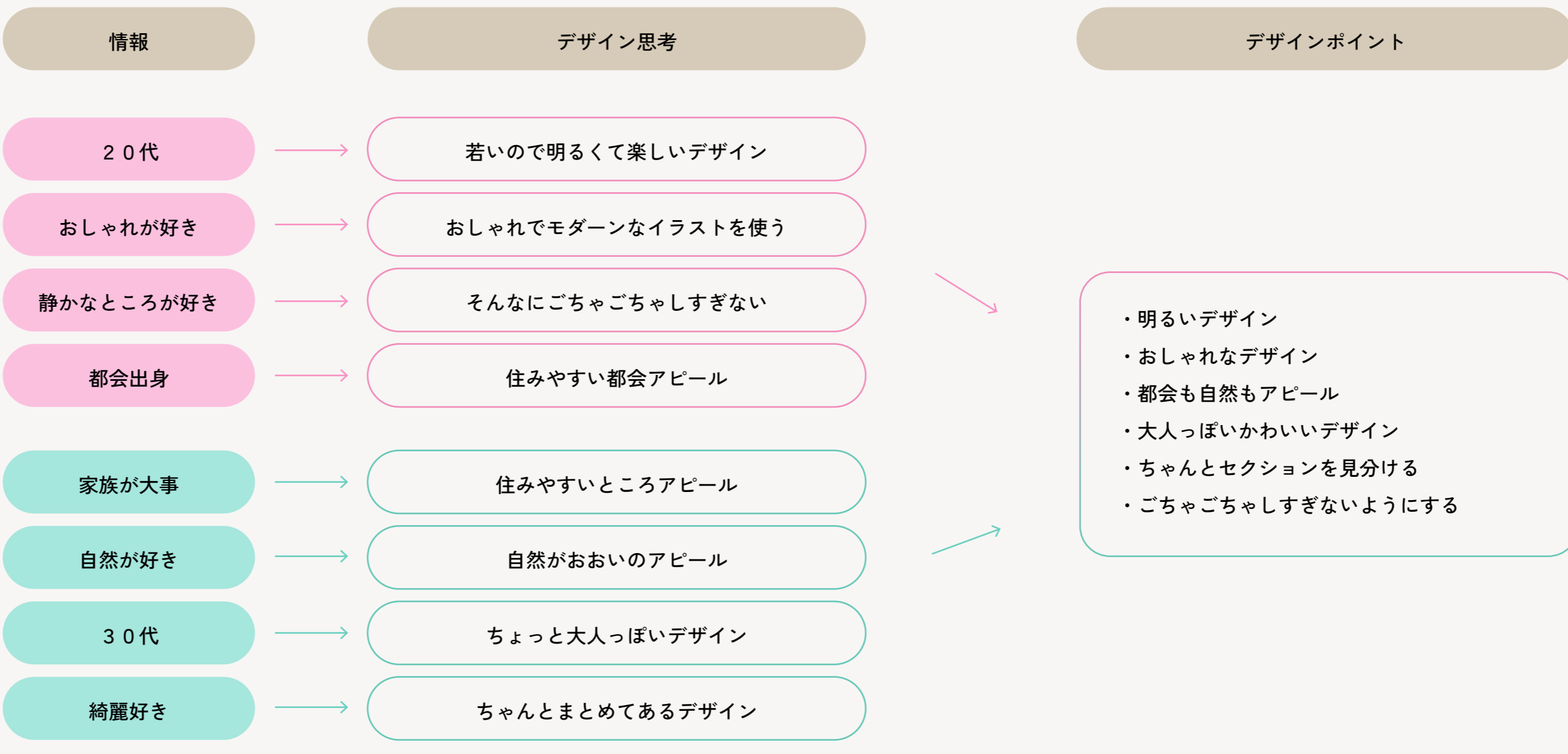
さとうともみ

- 年齢 25歳
- 配偶者 無
- 子供 0
- 職業 OL
- 趣味 買い物, お勉強, カフェ
- 性格 都会出身, おしゃれ好き, 話しやすい, 明るい
- デバイス iPhone

なかがわほるか

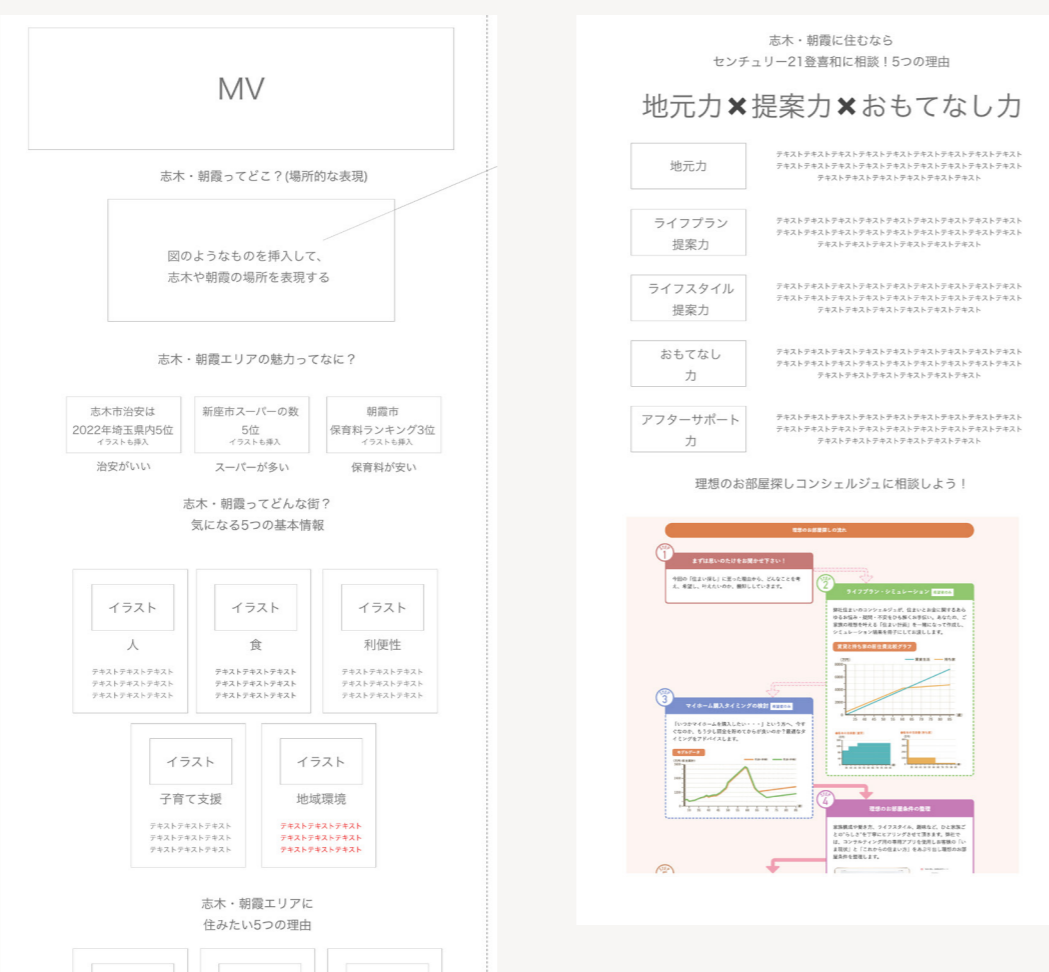
- 年齢 37歳
- 配偶者 有
- 子供 1人
- 職業 ハウスワイク
- 趣味 料理, 子供と遊び, キャンピング
- 性格 真面目, 綺麗好き
- デバイス Mac PC, iPhone

使いそうなユーザーの場面でユーザーカードを整理しました

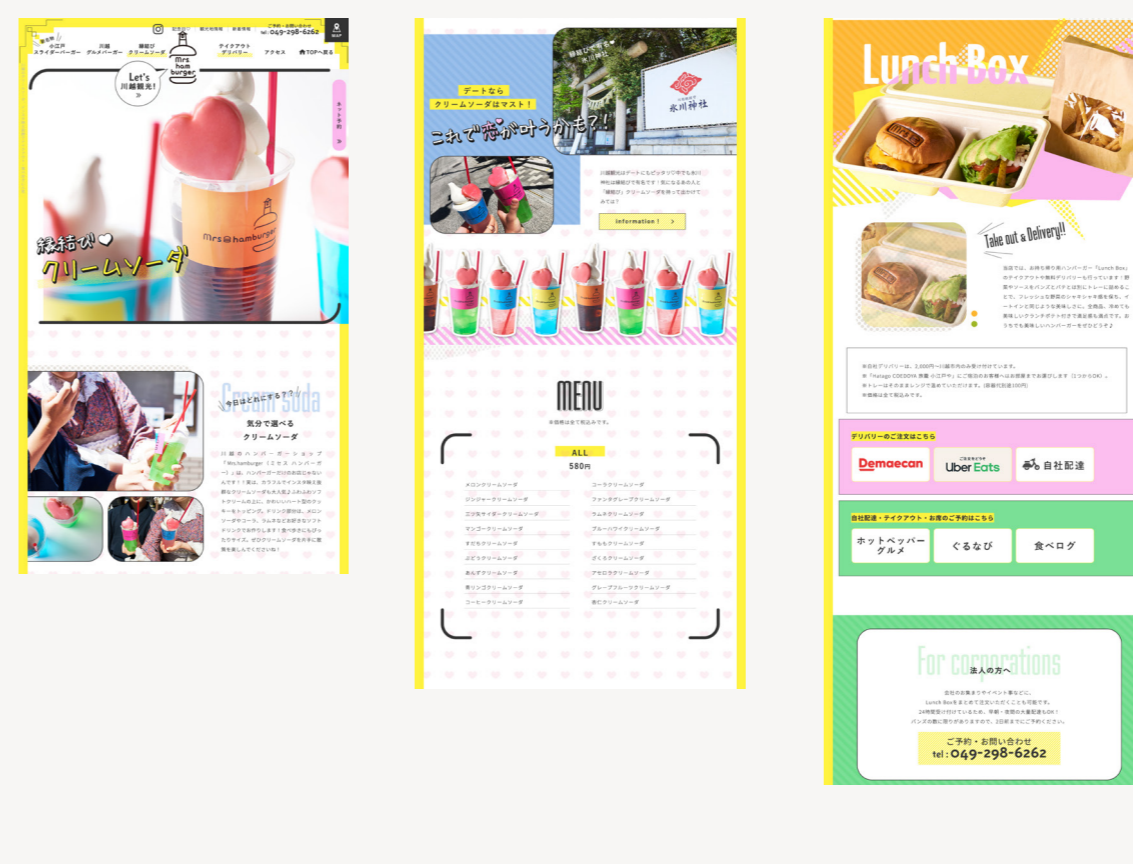


step three アイディエート

LFワイヤーフレーム作成



デザイン方向の参考サイト



スタイルガイド作成

フォント 女性向け・ファミリー向けなので、丸系のフォントを選びました

Medium Regular

Kiwi Maru キウイ丸

Kiwi Maru キウイ丸

Kiwi Maru キウイ丸

カラーパレット 3パターン出すつもりだったので、パステルに近いパレットを3種類

step four プロトタイプ

小さいプロジェクトのLPなのでアニメーションのプロトタイプ作らずに、デザインだけを提案しました。要望に答える、3パターンを提案しました。



お客様が選んだ方向に進めて、ある程度のデザイン固まりまって、ラフデザインを提案。



chapter 3 the finishing touch

最後のブラッシュアップ

「背景少し寂しい感じがしますので、MVみたいにイラストを入れたい」とお客様からの依頼ごちゃごちゃにならないように薄く入れてみました。



デザインが決定になって、スマホ版を作成して、フロントエンドデベロッパーに提出できるように整理して終わり。

chapter 4 reflection

行為を振り返る

チャレンジ

- 急ぎ目なプロジェクトだったので、いつもみたいに綺麗なラフパターンを作成できなかったのは恥ずかしいところありました。
- デザインを提出するまで期間が厳しかったのに、ちゃんと早めに終わらせてすごくいい気持ちでした。
- 「なんでもいい」っていう回答が多かったので、方向性的に自信なくて結構迷う時間がありました。
- ダミーテキストばかりのデザインって結構難しいところありました。

学んだこと

- ちゃんとコミュニケーションが必要。このプロジェクトは上司とのプロジェクトだったので、結構コミュニケーション取るチームでスムーズに早く出来上がりました。
- 迷う時に、ちょこちょこ方向性的に確認すると、自信もって楽しく進めます。考えすぎちゃうのは必要ない。
- 不動産のお客様のなかで、ごちゃごちゃ好きな人が多い。